



ТЕРРИТОРИАЛЬНЫЙ ОРГАН ФЕДЕРАЛЬНОЙ СЛУЖБЫ  
ГОСУДАРСТВЕННОЙ СТАТИСТИКИ ПО ОРЕНБУРГСКОЙ ОБЛАСТИ

# Индексы цен производителей Оренбургской области



сентябрь 2022 года



ТЕРРИТОРИАЛЬНЫЙ ОРГАН ФЕДЕРАЛЬНОЙ  
СЛУЖБЫ ГОСУДАРСТВЕННОЙ СТАТИСТИКИ  
ПО ОРЕНБУРГСКОЙ ОБЛАСТИ

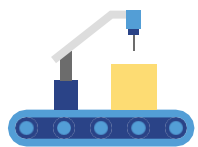
# Индексы цен производителей Оренбургской области

сентябрь 2022 года

- 01** Индексы цен производителей и потребительских цен на товары и услуги
- 02** Индексы цен производителей промышленных товаров
- 03** Индексы цен производителей сельскохозяйственной продукции

\* Ежемесячные данные оперативной статистики





# ИНДЕКСЫ ЦЕН ПРОИЗВОДИТЕЛЕЙ И ПОТРЕБИТЕЛЬСКИХ ЦЕН

сентябрь 2022 г. в % к предыдущему месяцу



94,3

Индекс цен производителей  
промышленных товаров



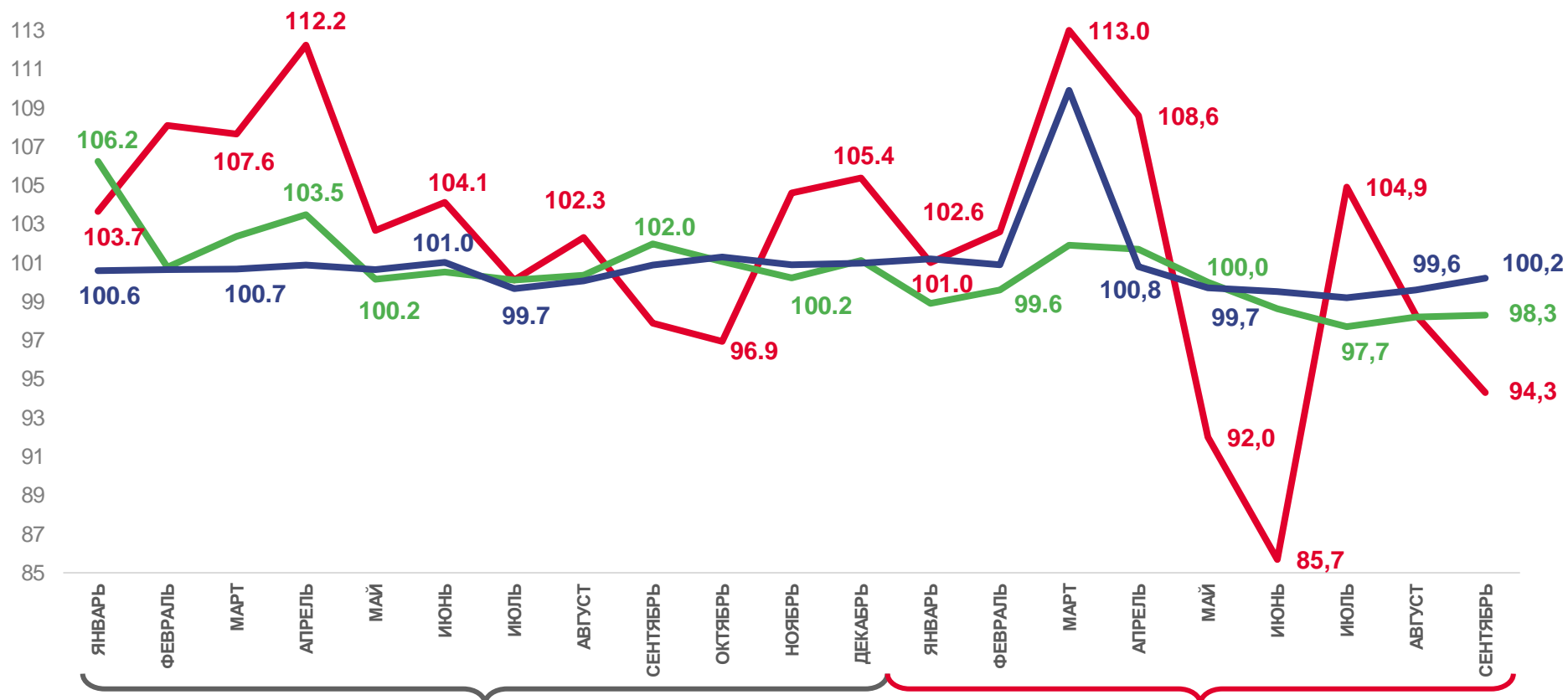
98,3

Индекс цен производителей  
сельскохозяйственной продукции



100,2

Индекс потребительских цен



2021

2022



Цены производителей  
промышленных товаров

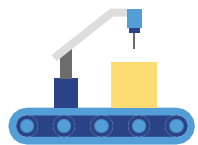


Цены производителей  
сельскохозяйственной продукции



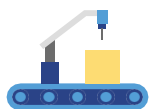
Потребительские цены  
на товары и услуги





# ИНДЕКСЫ ЦЕН ПРОИЗВОДИТЕЛЕЙ И ПОТРЕБИТЕЛЬСКИХ ЦЕН

сентябрь 2022 г. в % к декабрю предыдущего года



97,6

Индекс цен производителей  
промышленных товаров



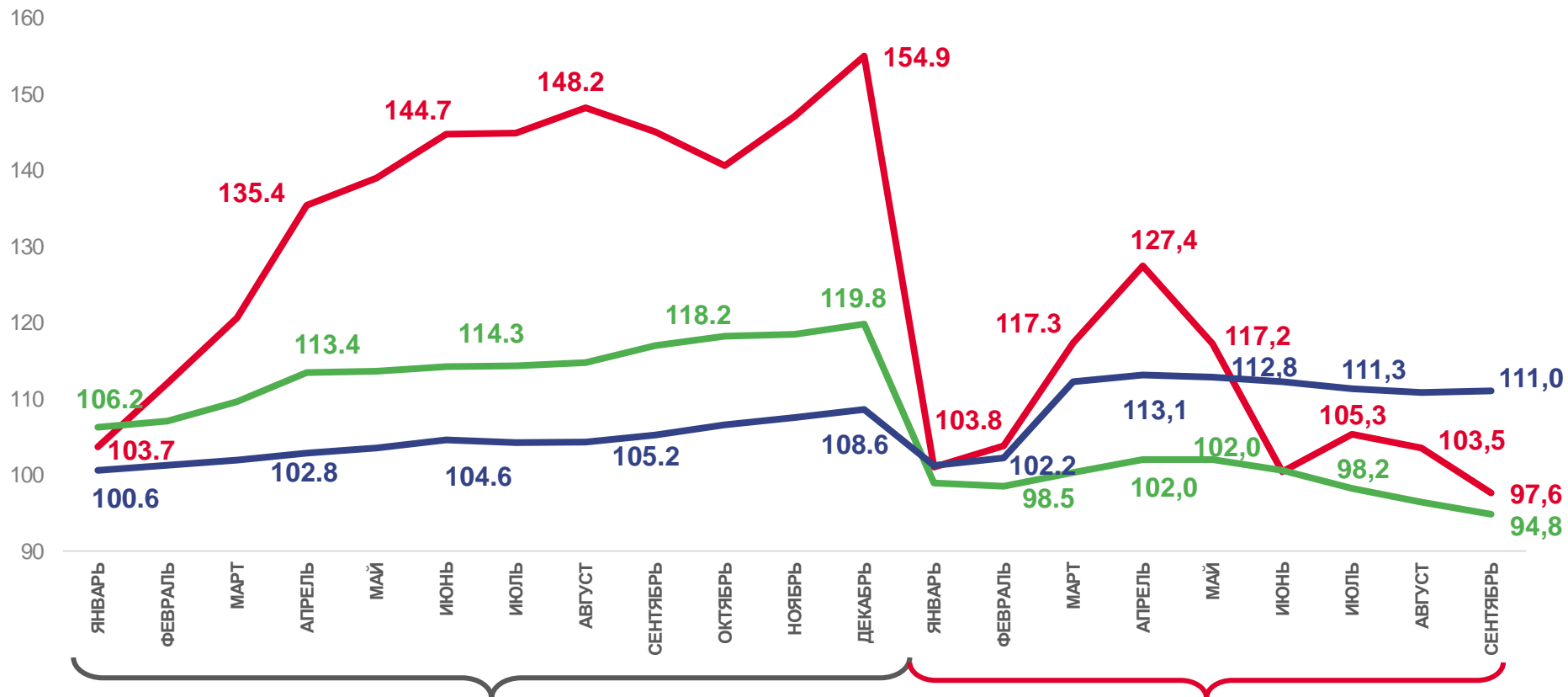
94,8

Индекс цен производителей  
сельскохозяйственной продукции



111,0

Индекс потребительских цен



2021

2022



Цены производителей  
промышленных товаров

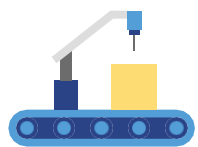


Цены производителей  
сельскохозяйственной продукции



Потребительские цены  
на товары и услуги





# ИНДЕКСЫ ЦЕН ПРОИЗВОДИТЕЛЕЙ И ПОТРЕБИТЕЛЬСКИХ ЦЕН

сентябрь 2022 г. в % к соответствующему месяцу предыдущего года



**104,2**

Индекс цен производителей  
промышленных товаров



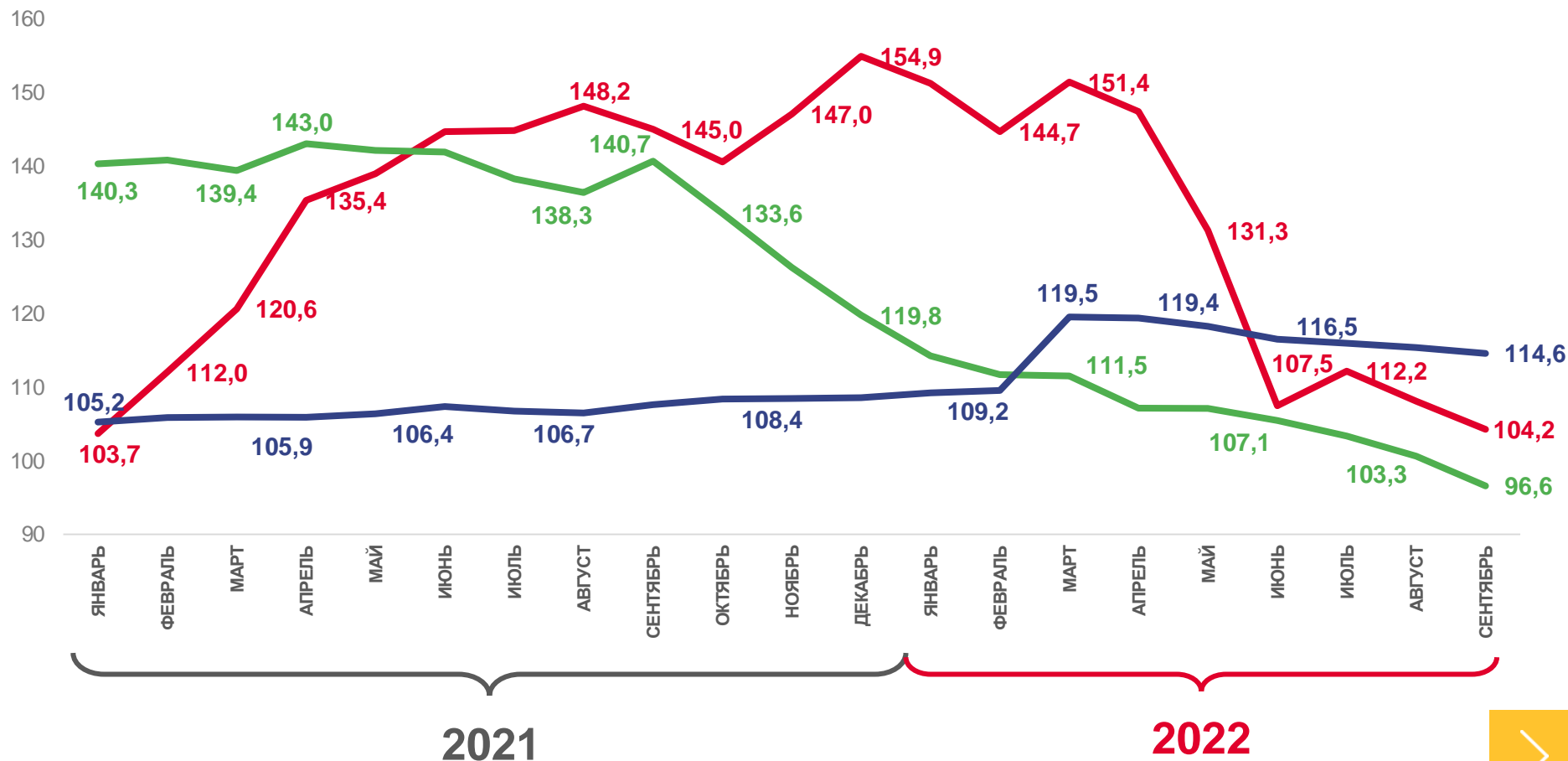
**96,6**

Индекс цен производителей  
сельскохозяйственной продукции



**114,6**

Индекс потребительских цен



Цены производителей  
промышленных товаров

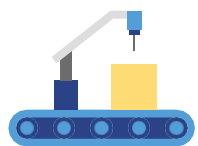


Цены производителей  
сельскохозяйственной продукции



Потребительские цены  
на товары и услуги





# ИНДЕКСЫ ЦЕН ПРОИЗВОДИТЕЛЕЙ И ПОТРЕБИТЕЛЬСКИХ ЦЕН

январь-сентябрь 2022 г. в % к соответствующему периоду предыдущего года



**126,7**

Индекс цен производителей  
промышленных товаров



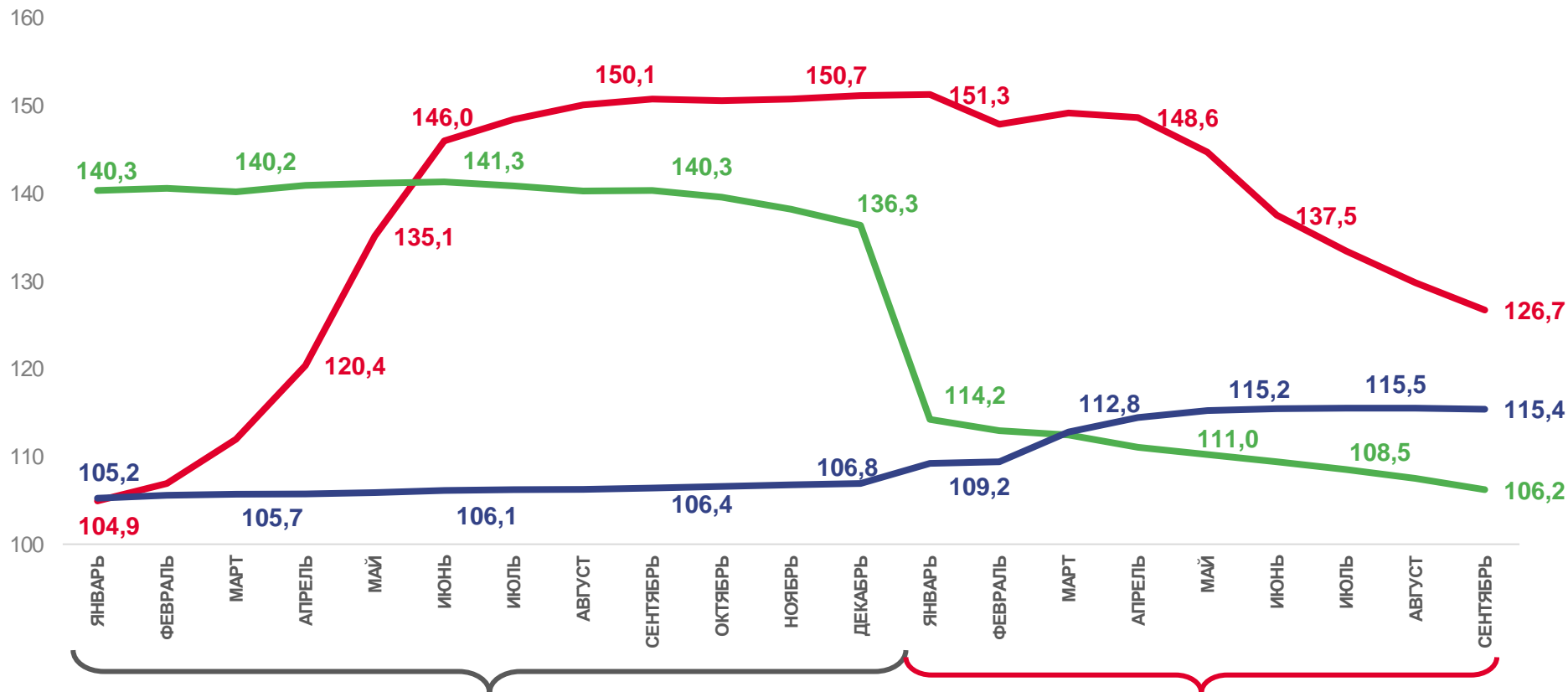
**106,2**

Индекс цен производителей  
сельскохозяйственной продукции



**115,4**

Индекс потребительских цен



2021

2022



Цены производителей  
промышленных товаров

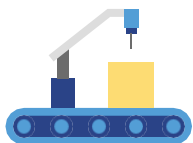


Цены производителей  
сельскохозяйственной продукции



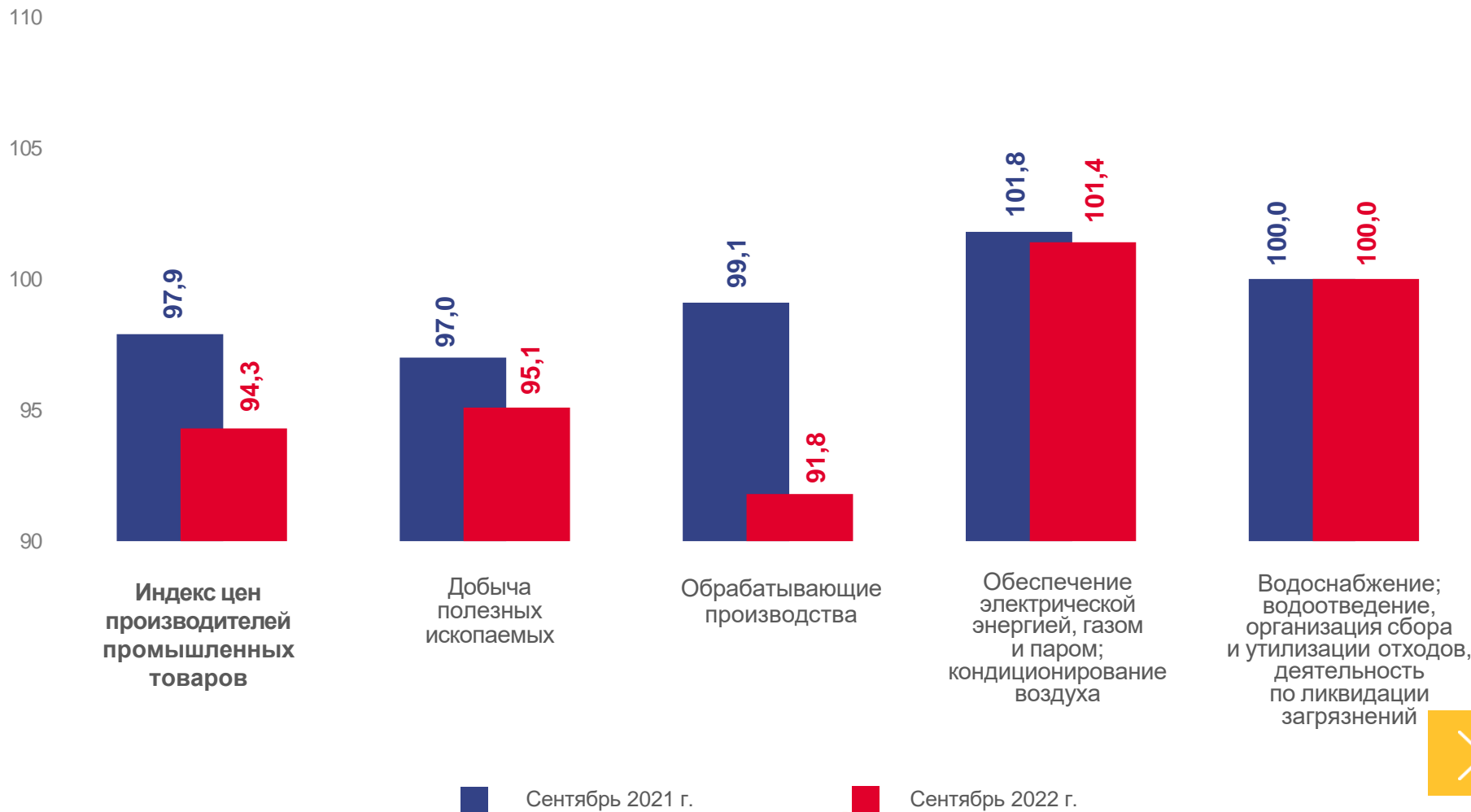


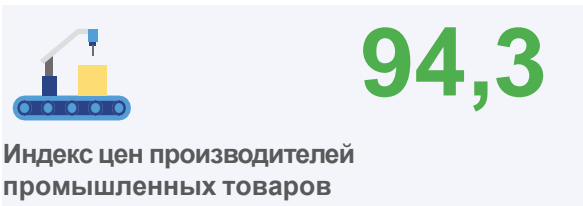
Потребительские цены  
на товары и услуги





# ИНДЕКСЫ ЦЕН ПРОИЗВОДИТЕЛЕЙ ПРОМЫШЛЕННЫХ ТОВАРОВ

сентябрь 2022 г. в % к предыдущему месяцу

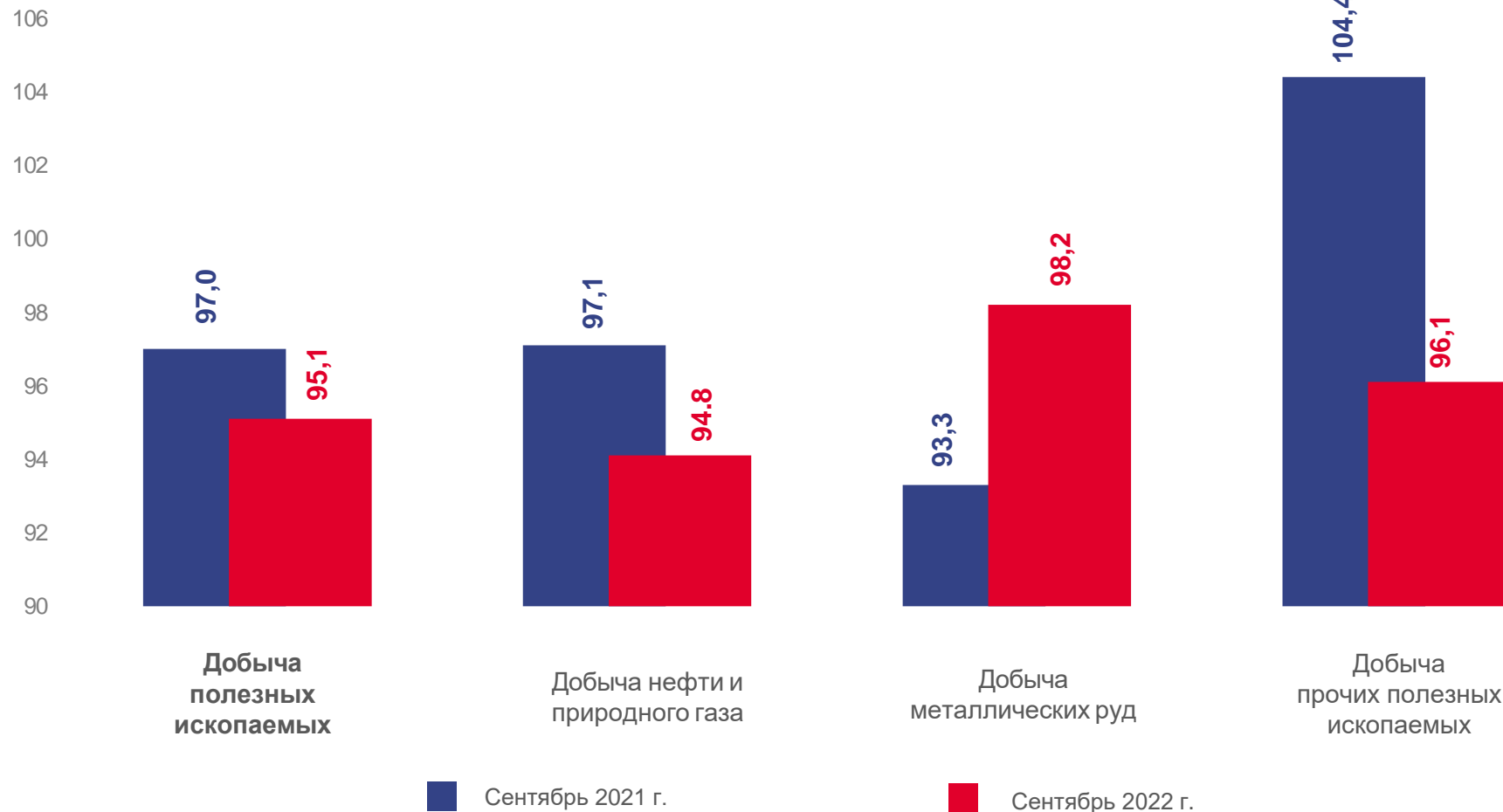






# ИНДЕКСЫ ЦЕН ПРОИЗВОДИТЕЛЕЙ ПРОМЫШЛЕННЫХ ТОВАРОВ В ДОБЫЧЕ ПОЛЕЗНЫХ ИСКОПАЕМЫХ

сентябрь 2022 г. в % к предыдущему месяцу

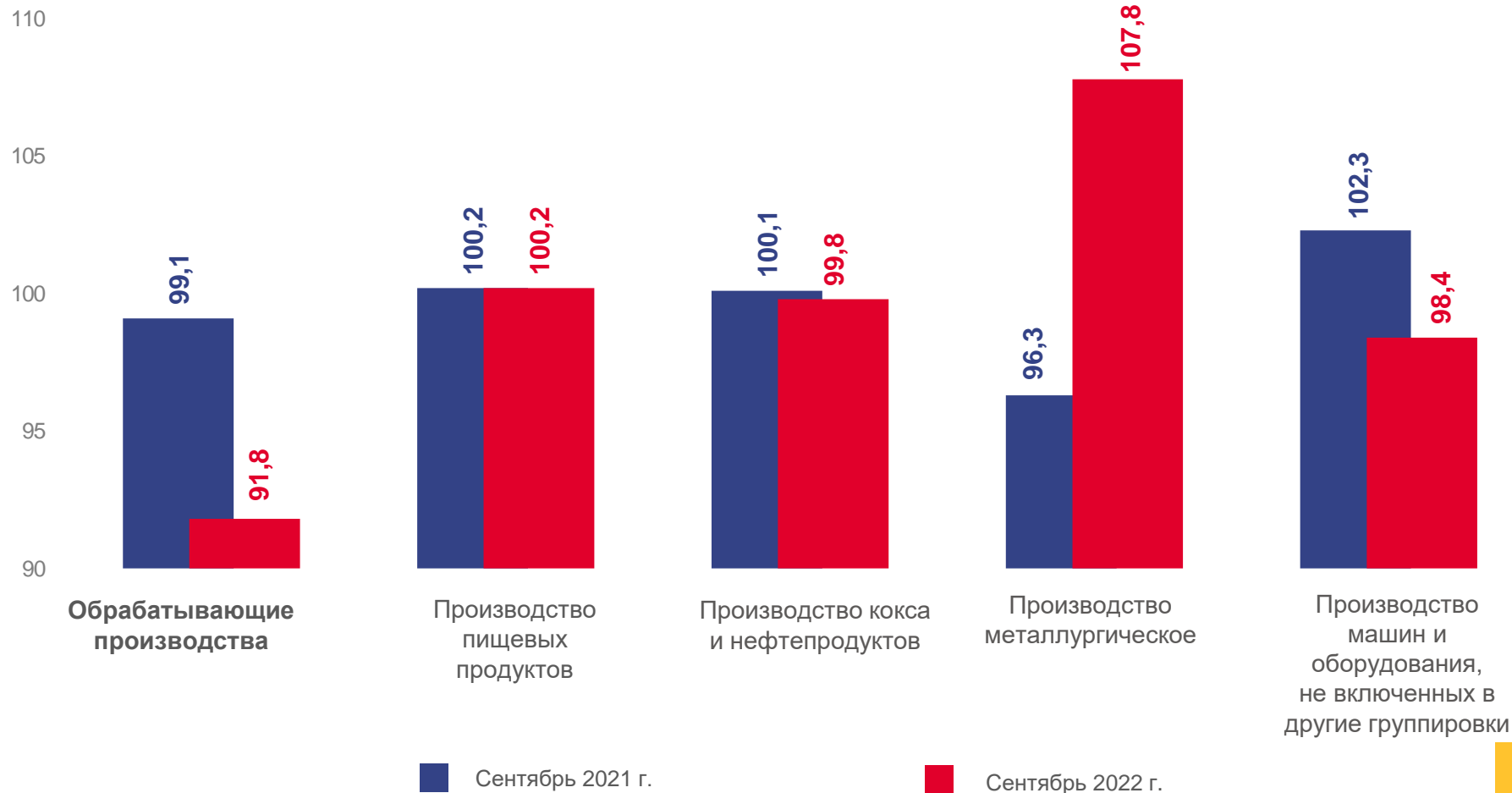






# ИНДЕКСЫ ЦЕН ПРОИЗВОДИТЕЛЕЙ ПРОМЫШЛЕННЫХ ТОВАРОВ В ОБРАБАТЫВАЮЩИХ ПРОИЗВОДСТВАХ


сентябрь 2022 г. в % к предыдущему месяцу





# ИНДЕКСЫ ЦЕН ПРОИЗВОДИТЕЛЕЙ ПРОМЫШЛЕННЫХ ТОВАРОВ В ОБЕСПЕЧЕНИИ ЭЛЕКТРИЧЕСКОЙ ЭНЕРГИЕЙ, ГАЗОМ И ПАРОМ; КОНДИЦИОНИРОВАНИИ ВОЗДУХА

сентябрь 2022 г. в % к предыдущему месяцу



**101,4**

Обеспечение электрической энергией, газом и паром; кондиционирование воздуха



**102,1**

Производство, передача и распределение электроэнергии



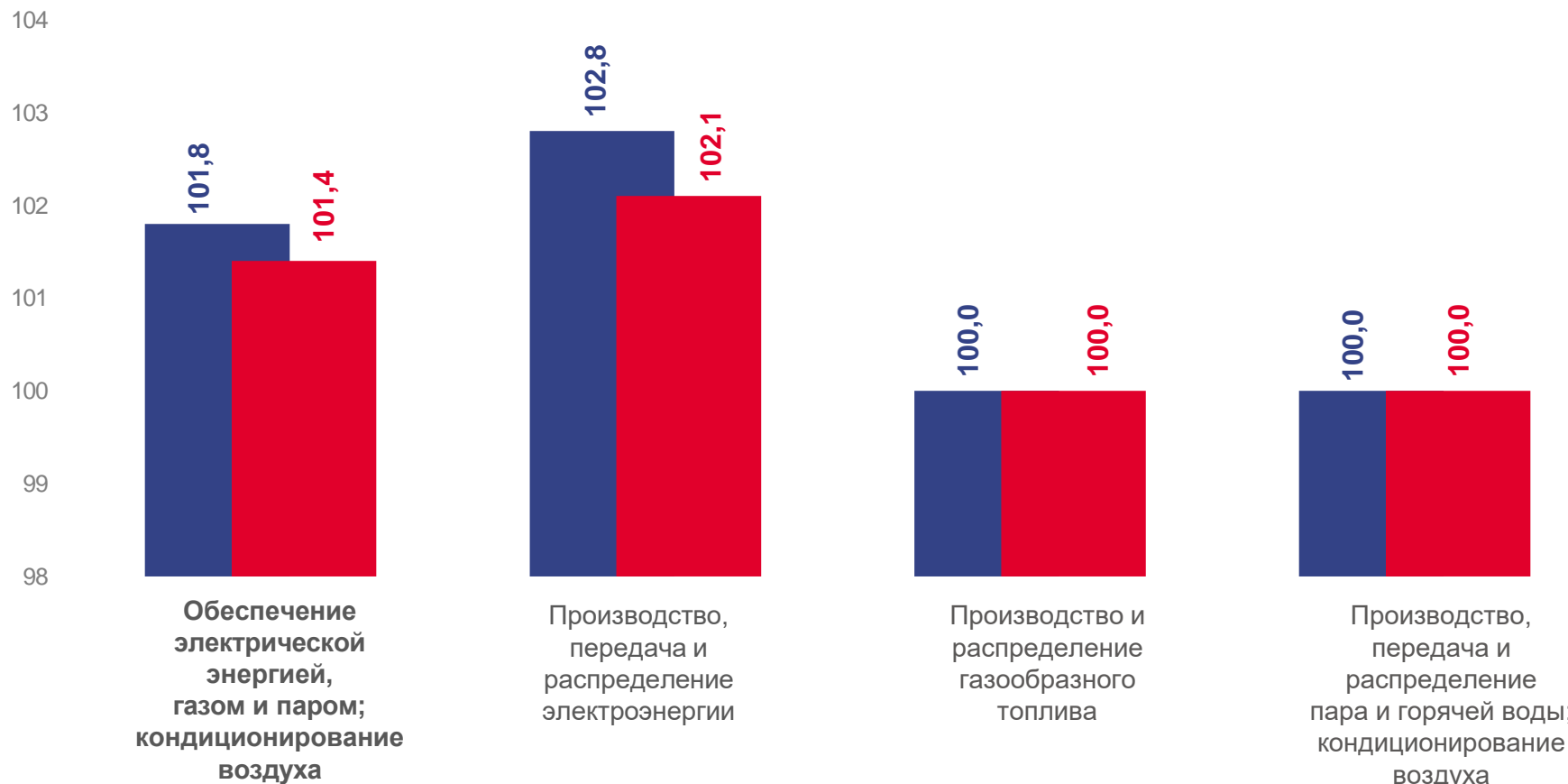
**100,0**

Производство и распределение газообразного топлива



**100,0**

Производство, передача и распределение пара и горячей воды; кондиционирование воздуха



■ Сентябрь 2021 г.

■ Сентябрь 2022 г.





# ИНДЕКСЫ ЦЕН ПРОИЗВОДИТЕЛЕЙ СЕЛЬСКОХОЗЯЙСТВЕННОЙ ПРОДУКЦИИ

сентябрь 2022 г. в % к предыдущему месяцу



98,3

Индекс цен производителей сельскохозяйственной продукции



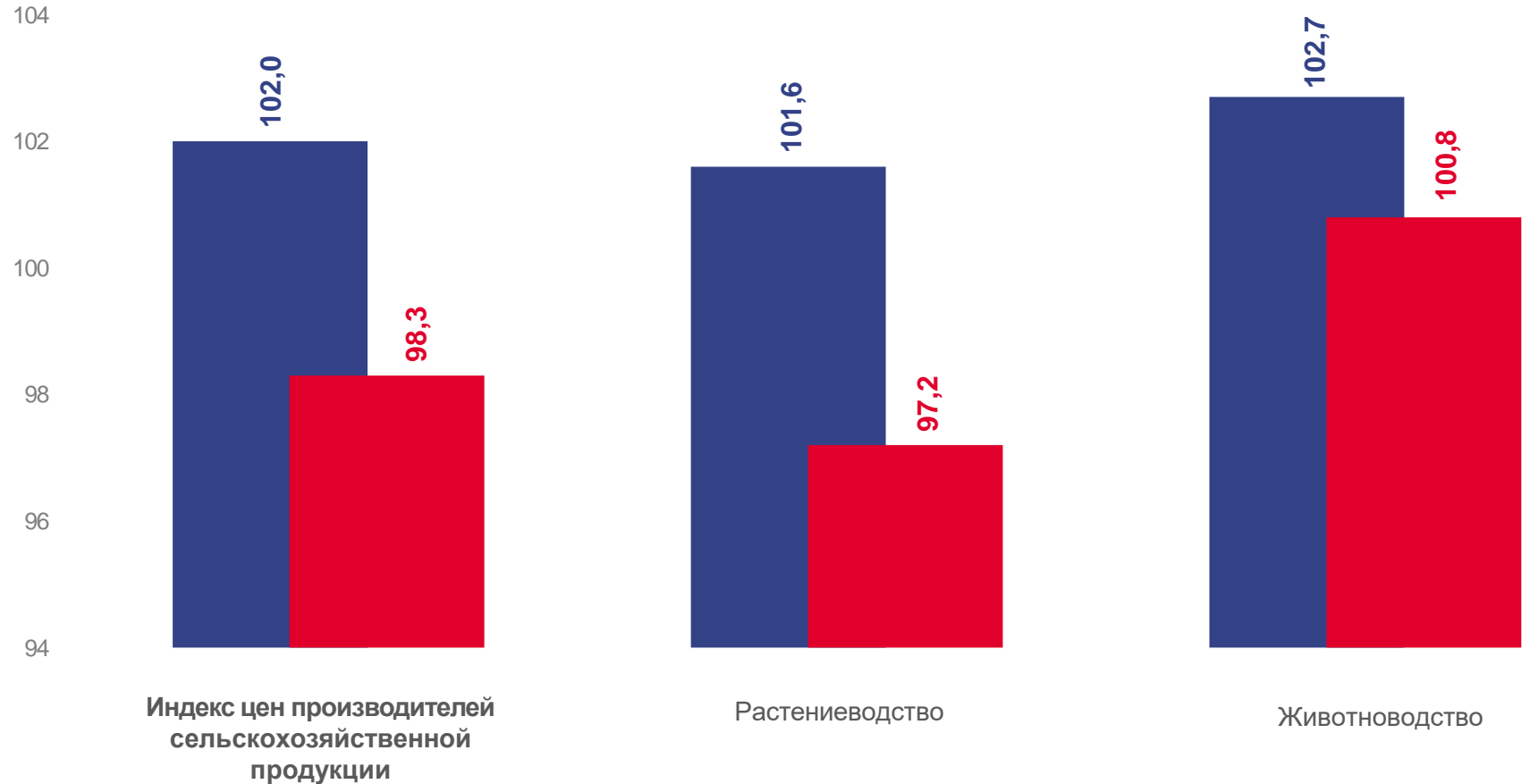
97,2

Растениеводство



100,8

Животноводство



■ Сентябрь 2021 г.



■ Сентябрь 2022 г.



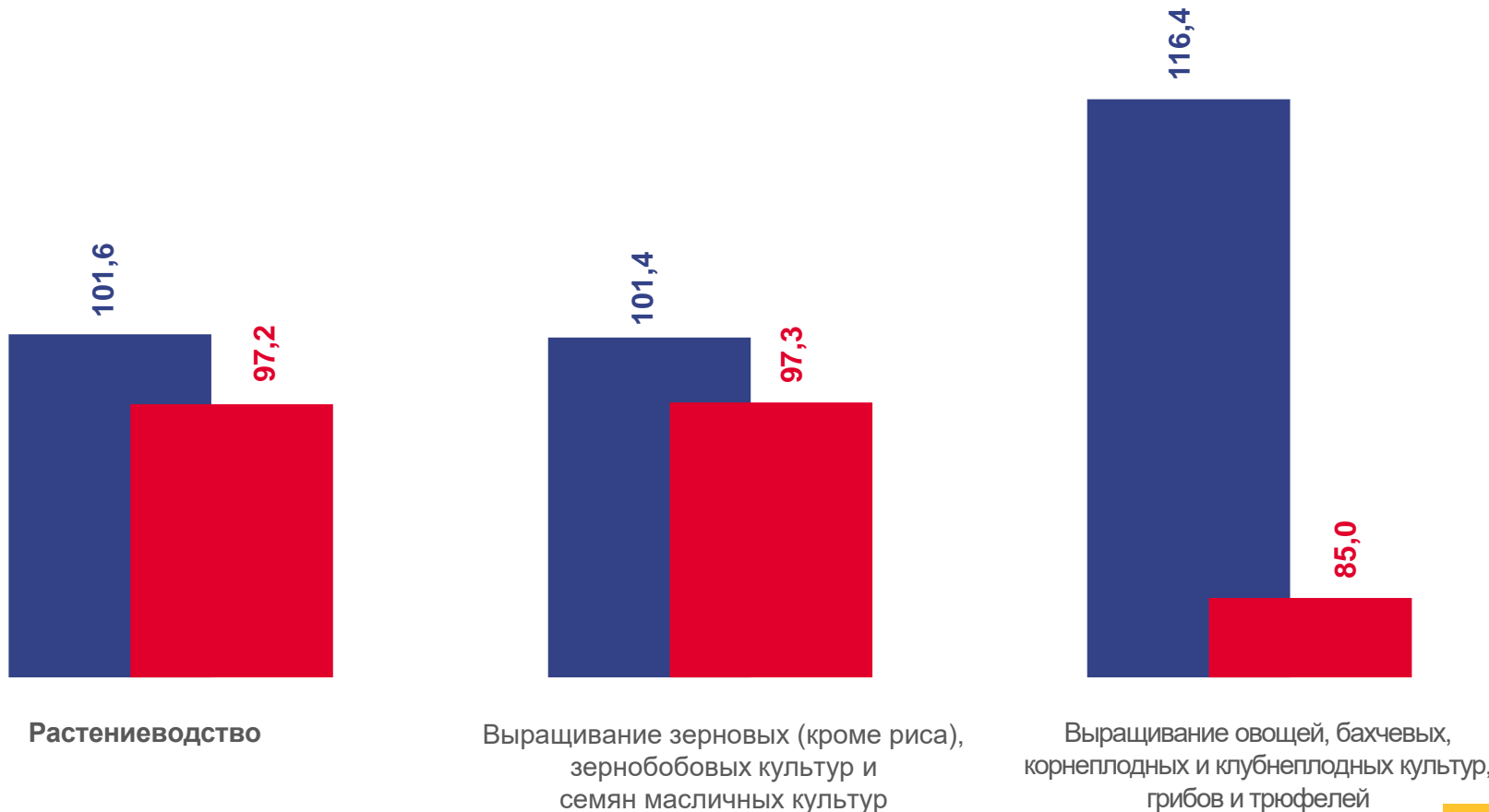


# ИНДЕКСЫ ЦЕН ПРОИЗВОДИТЕЛЕЙ СЕЛЬСКОХОЗЯЙСТВЕННОЙ ПРОДУКЦИИ В РАСТЕНИЕВОДСТВЕ

сентябрь 2022 г. в % к предыдущему месяцу



120  
118  
116  
114  
112  
110  
108  
106  
104  
102  
100  
98  
96  
94  
92  
90  
88  
86  
84  
82  
80



■ Сентябрь 2021 г.

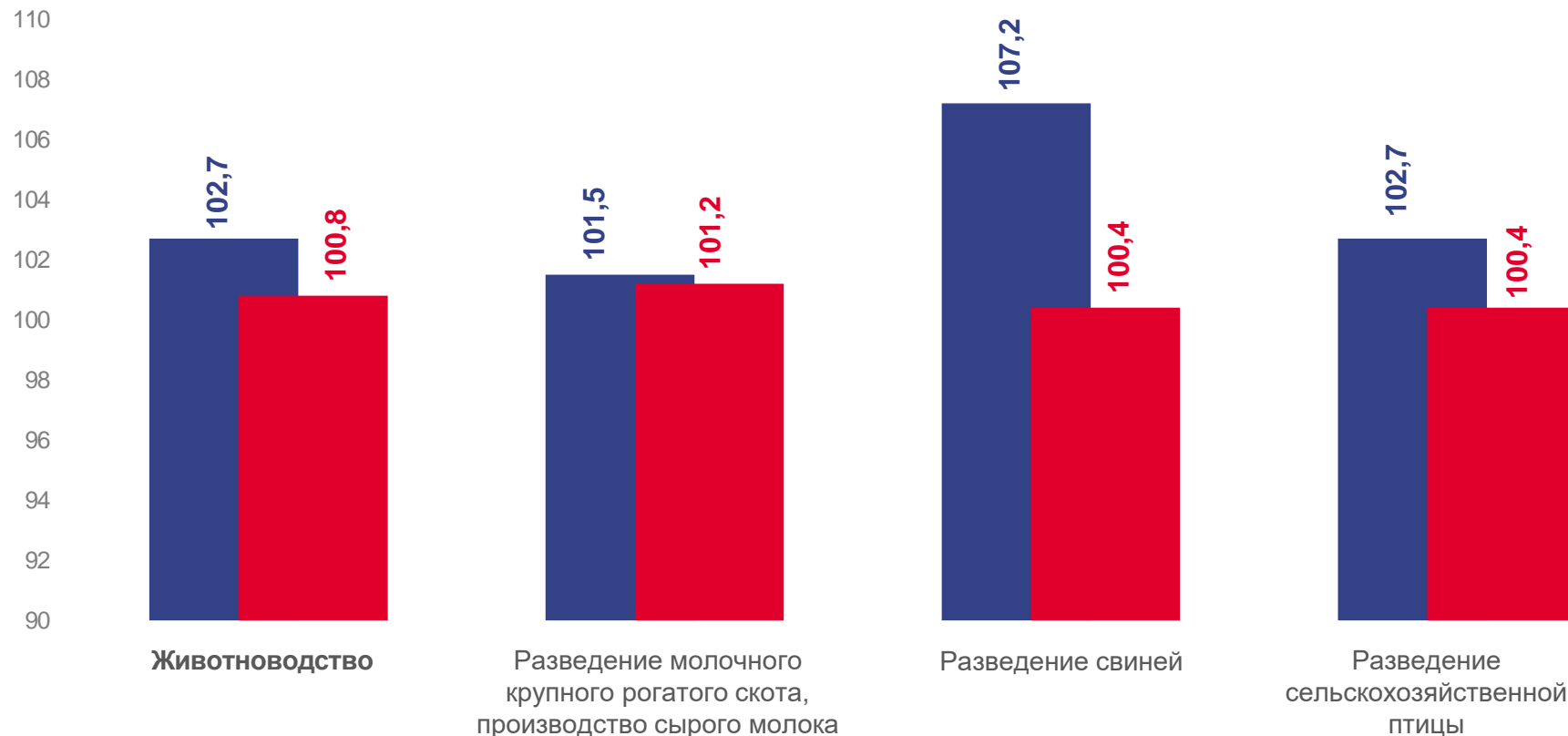

■ Сентябрь 2022 г.





# ИНДЕКСЫ ЦЕН ПРОИЗВОДИТЕЛЕЙ СЕЛЬСКОХОЗЯЙСТВЕННОЙ ПРОДУКЦИИ В ЖИВОТНОВОДСТВЕ

сентябрь 2022 г. в % к предыдущему месяцу



■ Сентябрь 2021 г.

■ Сентябрь 2022 г.